



Согласовано:
Начальник управления образования
администрации городского округа – город Волжский
Волгоградской области


" " 2023
А.Н. Резников

Согласовано:
Исполняющий обязанности
начальника управления
муниципального имущества
администрации городского округа –
город Волжский Волгоградской области


" " 2023
В.М. Хоменко

Утверждаю:
Директор муниципального общеобразовательного
учреждения «Средняя школа № 3 г. Волжского Волгоградской
области»


" " 2023
М.Г. Тубекова
СШ № 3
Утверждено

на заседании наблюдательного совета
Протокол №4от 31.03.2023

ОТЧЕТ

о результатах деятельности муниципального учреждения и об использовании
закрепленного за ним муниципального имущества

муниципальное общеобразовательное учреждение «Средняя школа №3г. Волжского Волгоградской области»
(полное наименование учреждения)

за 2022 год

РАЗДЕЛ I

«Общие сведения об учреждении»

1	Разрешительные документы, на основании которых учреждение осуществляет деятельность	Номер	Дата выдачи	Срок действия
1.1	Устав	8103	08.12.2016	
1.2	Аккредитация	34	22.02.2017	20.02.2027
1.3	Лицензия на право ведения образовательной деятельности	9	19.01.2017	бессрочно
1.4	Лист записи в ЕГРЮЛ	2233400021699	24.01.2023	
1.5	Свидетельство о постановке на учет в налоговом органе	34 №004432574	13.04.1998	
1.6	Выписка из единого государственного реестра права на недвижимое имущество и сделок с ним, удостоверяющая проведенную государственную регистрацию прав (нежилое здание)	34-34-03/012/2009-811	17.02.2016	
1.7	Выписка из единого государственного реестра права на недвижимое имущество и сделок с ним, удостоверяющая проведенную государственную регистрацию прав (нежилое здание)	34-34-03/012/2009-809	17.02.2016	
1.8	Выписка из единого государственного реестра права на недвижимое имущество и сделок с ним, удостоверяющая проведенную государственную регистрацию прав (земельный участок)	34-34-03/023/2008-549	17.02.2016	
1.9	Свидетельство о государственной регистрации права на гараж Литер Г3, Г4, Г5	34-34-03/012/2009-815	17.02.2016	
1.10	Свидетельство о государственной регистрации права на гараж Литер Г1, Г2	34-34-03/012/2009-813	17.02.2016	
1.11	Свидетельство о государственной регистрации права на гараж Литер 1, этажность 1	34-34-03/012/209-817	17.02.2016	

2	Виды деятельности:
2.1.	Основные: 85.14 – образование среднес (полное) общее
2.2	Иные: финансово-хозяйственная деятельность

муниципальное учреждение № 1 н. п. п. - 1.11.2023
№ 2 н. п. п. 16.03.2023

3.	Услуги (работы), которые оказываются за плату:	Перечень потребителей данной услуги (работы)	
		предыдущий год	отчетный год
3.1	Организация платных дополнительных образовательных услуг:	да	да

4.	Штатные единицы	Предыдущий год 2021	Отчетный год 2022
	Количество (всего)	91,97	116,83
	Количественный состав по квалификации сотрудников	68,02	82,63
	Административный персонал	2,0	5,0
	Учебно-воспитательный персонал	5,5	6,0
	Младший обслуживающий персонал	16,45	23,2
	Причины, приведшие к изменению количества штатных единиц	Введение новых должностей	
5.	Средняя заработная плата педагогических сотрудников (тыс. руб.)	35,2	45,3

РАЗДЕЛ 2
«Результат деятельности учреждения»

		Предыдущий год 2021	Отчетный год 2022
6.	Изменения кредиторской задолженности в разрезе поступлений (выплат), предусмотренных Планом финансово-хозяйственной деятельности учреждения (далее - План), относительно предыдущего отчетного года (в процентах). Причины образования просроченной кредиторской задолженности		Заполняется учреждением на основании годовой отчетности за 2021 и 2022 год
	211	+414%	0%
	212	0%	0%
	213	+3,9%	0%
	221	-66%	-100%
	223	+22%	-21,98%
	225	-94%	0%
	226	39%	-39%
	290	+13%	-339%
	310	0%	0%
	340	0%	0%
7.	Изменения дебиторской задолженности в разрезе поступлений (выплат), предусмотренных Планом, относительно предыдущего отчетного года (в процентах). Причины образования дебиторской задолженности, нереальной к взысканию	-85%	-26,8%
8.	Изменение балансовой стоимости нефинансовых активов относительно предыдущего отчетного года (в процентах)	4,3%	17%
9.	Выставленные требования в возмещение ущерба по недостачам и хищениям материальных ценностей, денежных средств, а также от порчи материальных ценностей (общая сумма в тыс. руб.)	нет	нет
10.	Доходы, полученные от оказания платных услуг (выполнения работ) (тыс. руб.):	800,3	1090,1
	Общая сумма доходов (тыс. руб.)	819,79	1205,2
11.	Общие суммы прибыли учреждения после налогообложения в отчетном периоде, образовавшейся в связи с оказанием учреждением частично платных и полностью платных услуг (работ), тыс. руб.	0	0

12.	Цены (тарифы) на платные услуги (работы), оказываемые потребителям в динамике в течение отчетного периода: Итого относительно предыдущего отчетного года (в процентах)	60			0
13.	Количество потребителей, воспользовавшихся услугами (работами) учреждения: в том числе: платными для потребителей	322			334
14.	Количество жалоб потребителей: принятые меры по результатам рассмотрения жалоб	отсутствуют		отсутствуют	
15. *	Суммы поступлений (с учетом возвратов) в разрезе поступлений, предусмотренных Планом	Плановые поступления (тыс. руб.)	Кассовые поступления (тыс. руб.)	Плановые поступления (тыс. руб.)	Кассовые поступления (тыс. руб.)
	Субсидии на выполнение муниципального задания	42394,4	42387	43 392,0	43392,0
	Субсидии на иные цели	4197,7	4197,7	6 622,1	6 622,1
	Приносящая доход и иная деятельность	1585,8	819,8	1 437,5	1 205,2
16. *	Суммы выплат (с учетом восстановленных кассовых выплат) в разрезе выплат, предусмотренных Планом	Плановые поступления (тыс. руб.)	Кассовые поступления (тыс. руб.)	Плановые поступления (тыс. руб.)	Кассовые поступления (тыс. руб.)
	Субсидии на иные цели	4456,3	3950,7	7 738,4	6 936,0
	211(111)	656,5	565,1	1706,3	1 706,3
	212(112)	0	0	0	0
	213(119)	170,8	170,8	515,3	515,3
	262(321)	20,9	20,4	42,0	42,0
	223(244)	0	0	0	0
	225(244)	0	0	0	0
	226(244)	3691,3	3186,5	5468,2	4 665,8
	310(244)	0	0	0	0
	340(244)	7,8	7,8	6,6	6,6
	290(850)	0	0		
	Субсидии на выполнение муниципального задания	46115,6	31920,5	62 358,2	45 111,9
	211(111)	32017,3	21835,9	41 857,3	29008,4
	211(266)	169,1	169,1	205,4	205,4
	212(112)	1,8	1		
	213(119)	10060,80	6376,8	12 785,9	8 749,2
	221(244)	17,3	14,6	4,4	4,4
	223(244)	1461,6	1166,1	1800,2	1677,7
	225(244)	271,0	260,5	124,0	123,0
	226(244)	834,2	833,8	870,0	736,2
	290(850)	348,7	348,7	400,6	387,4
	310(244)	857,4	848,5	4209,4	4119,5
	340(244)	76,4	65,5	101,0	100,9
	Приносящая доход и иная деятельность	1826,8	1038,9	1 583,5	1 098,6
	211(111)	1080,0	652,3	515,0	327,0
	213(119)	326,1	174,6	155,5	98,9
	221(244)	14	14	8,0	7,8
	223(244)	5,0	0	2,0	1,4
	225(244)	29,6	5,0	70,0	69,7
	226(244)	75,6	54,2	300,0	250,4
	310(244)	88,7	47,2	22,0	21,1
	340(244)	120,4	48,2	245,7	58,9
	290(850)	87,4	43,4	265,3	263,4
17. **	Показатели кассового исполнения бюджетной сметы (тыс. руб.)			0	
18. **	Показатели доведенных учреждению лимитов бюджетных обязательств (тыс. руб.)			0	
19.	Участие учреждения в качестве учредителя или участника в других юридических лицах, в том числе внесение денежных средств и иного имущества в уставный (складочный) капитал других юридических лиц			0	
20.	Количество совершенных сделок, в том числе: крупных сделок (ед.); в совершении которых имеется заинтересованность (ед.)			89	

РАЗДЕЛ 3
«Об использовании муниципального имущества»


№ п/п	Наименование показателя	Единица измерения	На начало отчетного периода	На конец отчетного периода	Примечание
21.	Общая балансовая (первоначальная) стоимость имущества	тыс. руб.	19857,1	24742,6	
22.	Общая балансовая (остаточная) стоимость имущества	тыс. руб.	2238,8	2305,7	
23.	балансовая (первоначальная) стоимость недвижимого имущества	тыс. руб.	8028,80	8028,8	
24.	балансовая (остаточная) стоимость недвижимого имущества	тыс. руб.	2191,3	2055,9	
25.	общая балансовая (остаточная) стоимость недвижимого имущества, переданного в аренду	тыс. руб.	0	0	
26.	общая балансовая (остаточная) стоимость недвижимого имущества, переданного в безвозмездное пользование	тыс. руб.	0	0	
27.	Общая балансовая (первоначальная) стоимость движимого имущества	тыс. руб.	10182	16713,8	
28.	Общая балансовая (остаточная) стоимость движимого имущества	тыс. руб.	48	249,8	
29.	Общая балансовая (остаточная) стоимость движимого имущества, переданного в аренду	тыс. руб.	0	0	
30.	Общая балансовая (остаточная) стоимость движимого имущества, переданного в безвозмездное пользование	тыс. руб.	0	0	
31.	Общая площадь недвижимого имущества	кв. м	2597,9	2597,9	
32.	Общая площадь недвижимого имущества, переданного в аренду	кв. м	0	0	
33.	Общая площадь недвижимого имущества, переданного в безвозмездное пользование	кв. м	112,7	112,7	
34.	Количество объектов недвижимого имущества		5	5	
35.	Объем средств, полученных в отчетном году от операций с имуществом	тыс. руб.	0	0	
36.*	Общая балансовая стоимость недвижимого имущества, приобретенного учреждением в отчетном году за счет средств, выделенных учреждению учредителем: - первоначальная - остаточная	тыс. руб.	0	0	
37.*	Общая балансовая стоимость недвижимого имущества, приобретенного учреждением в отчетном году за счет доходов, полученных от платных услуг и иной приносящей доход деятельности: - первоначальная - остаточная	тыс. руб.	0	0	
38.	Общая балансовая (первоначальная) стоимость особо ценного движимого имущества	тыс. руб.	54,3	54,3	
39.	Общая балансовая (остаточная) стоимость особо ценного движимого имущества	тыс. руб.	16,3	0	
40.	Общая балансовая (остаточная) стоимость особо ценного движимого имущества, переданного в аренду	тыс. руб.	0	0	
41.	Общая балансовая (остаточная) стоимость особо ценного движимого имущества, переданного в безвозмездное пользование	тыс. руб.	0	0	

* Сведения указываются бюджетными учреждениями

** Сведения указываются муниципальными казенными учреждениями

Подпись лица, ответственного за составление отчета

Директор



М.Г. Тубекова